

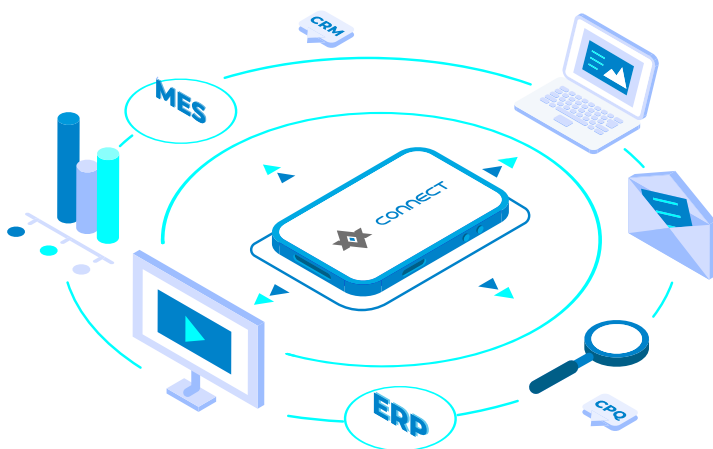
Integre los diferentes sistemas y herramientas de trabajo de su organización entre sí

Cuando una organización necesita comunicar diversas aplicaciones entre sí (CRM, ERP, PLM, ...), la implantación de una herramienta tipo ESB como es **IntegralSoft Connect** ofrece a la empresa una plataforma altamente productiva y operativa para integrar diferentes sistemas.

Agilice y simplifique los procesos de comunicación entre aplicaciones

IntegralSoft Connect agiliza y simplifica todos los procesos de comunicación entre aplicaciones de la empresa. No importa si la estructura IT de su organización es compleja o si existen múltiples aplicaciones que son asíncronas entre sí.

Además, el intercambio de información es mucho mayor cuando las distintas partes de la empresa están integradas, así como sus aplicaciones y estructura IT.



Consiga una visión y un control completo de su organización con IntegralSoft Connect

Actualmente, la Integración de Aplicaciones Empresariales es una de las mejores formas de tener control y hacer mucho más productiva cualquier compañía. El avance de las tecnologías es imparable, por lo que un buen Bus de Servicio Empresarial será fundamental en toda empresa si se quiere conseguir una visión unificada de toda la organización.

IntegralSoft Connect permite tener un control completo de la organización. Esto se debe a que existe una mejor gestión de la información, ya que da una visión de conjunto y posibilita, gracias a sus diferentes mecanismos, el conocimiento total de lo que en ella ocurre.

Reduzca costes y facilite el trabajo a su equipo

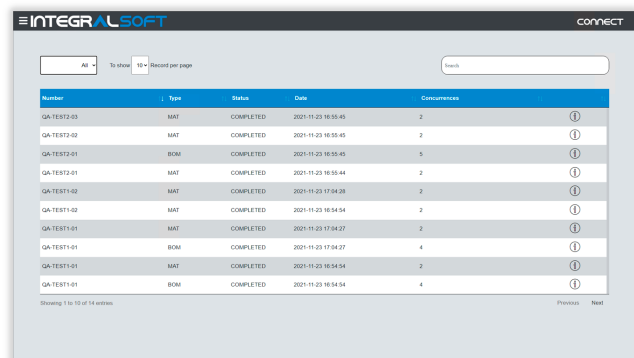
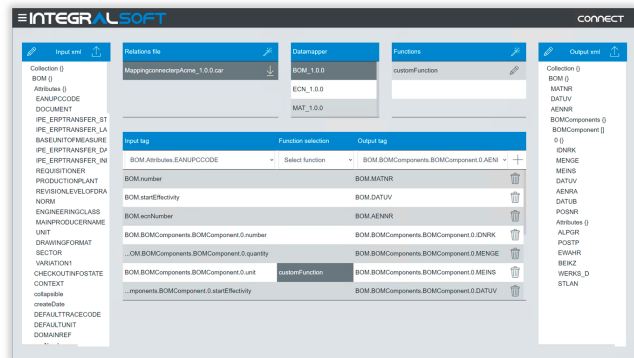
La implementación de **IntegralSoft Connect** ayuda en la reducción de costes de la empresa. Un claro ejemplo está en la integración de software antiguo con software nuevo, en la que no sería necesaria la eliminación del primero y, de esta forma, la inversión sería menor.

Así mismo, al concentrar toda la información empresarial gracias a la integración de las distintas aplicaciones, el trabajo de cualquier miembro de su equipo se simplifica. Esto se traduciría en disminución del esfuerzo y del tiempo necesario para realizar sus labores y, por lo tanto, en un aumento de productividad.

Aumente la productividad de su compañía como nunca antes lo había hecho

Cuando una compañía posee una estructura IT desconectada, su productividad disminuye y, por lo tanto, puede sufrir grandes pérdidas. Con la ayuda de **IntegralSoft Connect**, la producción de su empresa será mucho mayor y la capacidad de toma de decisiones mucho más óptima.

Además, con **IntegralSoft Connect** es mucho más sencillo seguir, analizar, comprender cómo funcionan y controlar los distintos procesos empresariales. Ya que los diferentes modelos de análisis que se brindan ayudan a la monitorización de cada operación de negocios.



Especificaciones generales:

No intrusivo: Puede integrarse fácilmente en la infraestructura existente y puede utilizar los sistemas de escritorio en vigor sin necesidad de realizar ningún cambio; y más importante aún, sin afectar a su productividad.

Implementación rápida: Es una solución que requiere un tiempo mínimo de instalación y configuración.

Flexible: Permite diferentes alternativas de integración con sistemas ERP, MES, CPQ y CRM, mediante el uso de sus heterogéneos protocolos de comunicación y tecnologías.

Interoperabilidad: Cubre las cuestiones técnicas (software y comunicaciones), necesarias para interconectar sistemas y servicios que forman parte de su solución, incluyendo aspectos clave como servicios de interconexión, integración de datos y middleware, presentación e intercambio de datos, accesibilidad y servicios de seguridad.

Transformación de mensajes: Soporta diferentes formatos de información.

Balaceo de carga: Con la implementación de esta capacidad, se puede registrar la dirección de varios servidores en los que está desplegado un servicio web, con el objetivo de prevenir fallos en uno de estos, afecte su disponibilidad.

Envío de notificaciones por email: Envía mensajes por correo electrónico al administrador del sistema cuando se produce una comunicación fallida.

Monitorización: Ofrece una consola donde se pueden administrar los datos a sincronizar entre las aplicaciones

¿Qué empresas lo necesitan?

- > Aquellas empresas que necesitan integrar dos o más aplicaciones entre sí.
- > Aquellas empresas que tienen que soportar más de un formato de datos o medio.
- > Aquellas empresas que utilizan aplicaciones que trabajan con múltiples protocolos de comunicación.
- > Aquellas empresas que tienen que presentar su aplicación en servicios o APIs que serán integradas en otras aplicaciones.
- > Aquellas empresas que, en general, necesitan realizar servicios de mediación, enrutamiento, enriquecimiento y la incorporación de políticas de seguridad sobre servicios web u otros artefactos.

Cómo funciona desde una perspectiva técnica

IntegralSoft Connect es una solución que permite integrar los sistemas de una organización agregando funciones de monitoreo, seguridad y administración.

IntegralSoft Connect basa su tecnología en la arquitectura ESB (Enterprise Services Bus) que parte del modelo SOA (Service Oriented Architecture), permitiendo exponer como servicios los sistemas existentes dentro de una organización.

IntegralSoft Connect es un conjunto de herramientas adaptables que proveen un camino ágil y flexible para la integración de unidades de negocio dentro de una organización potenciando las posibilidades de crecimiento.